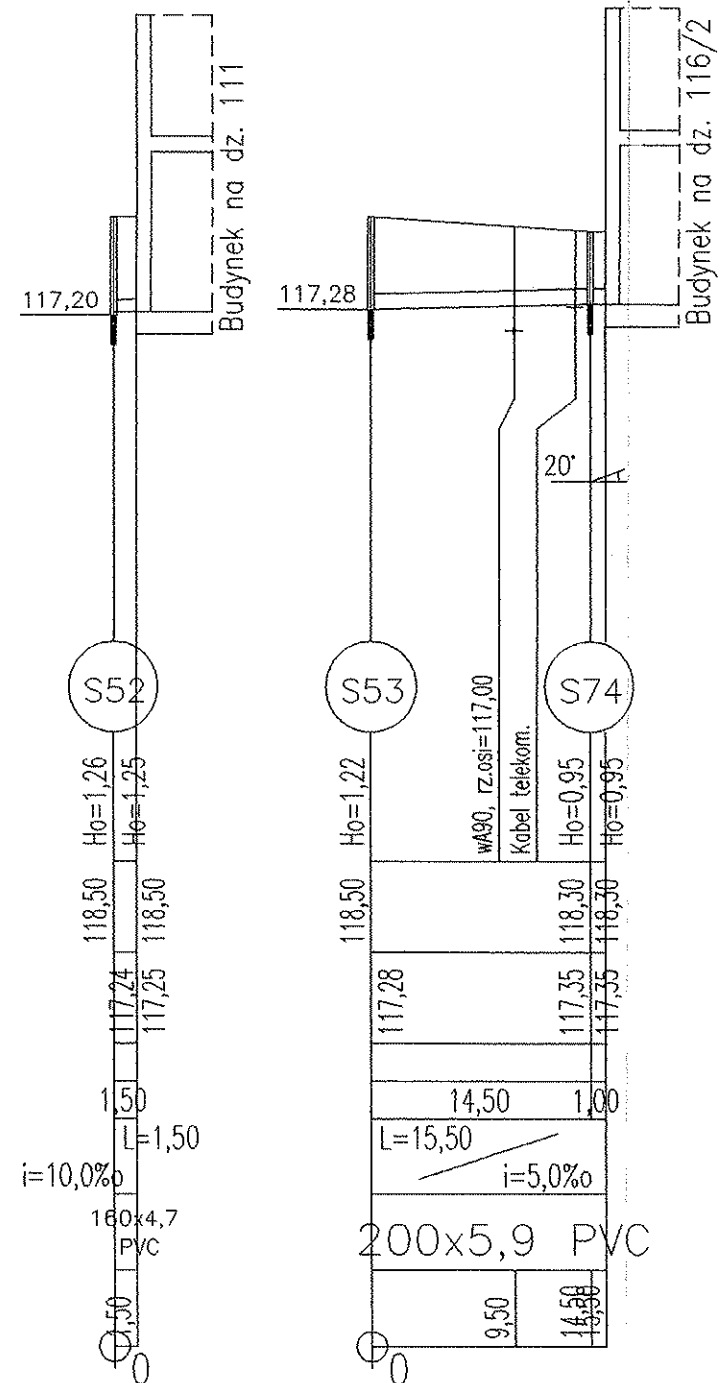
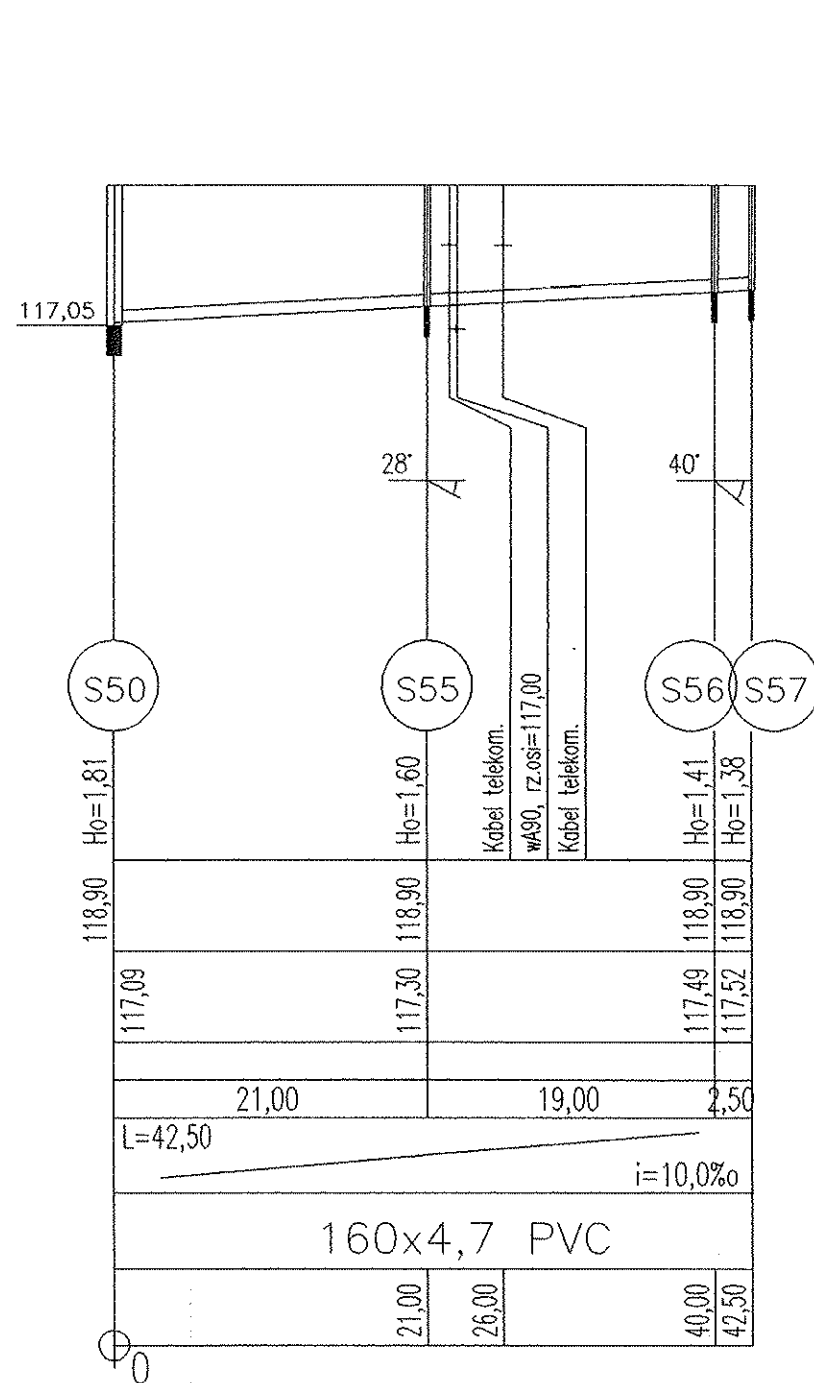
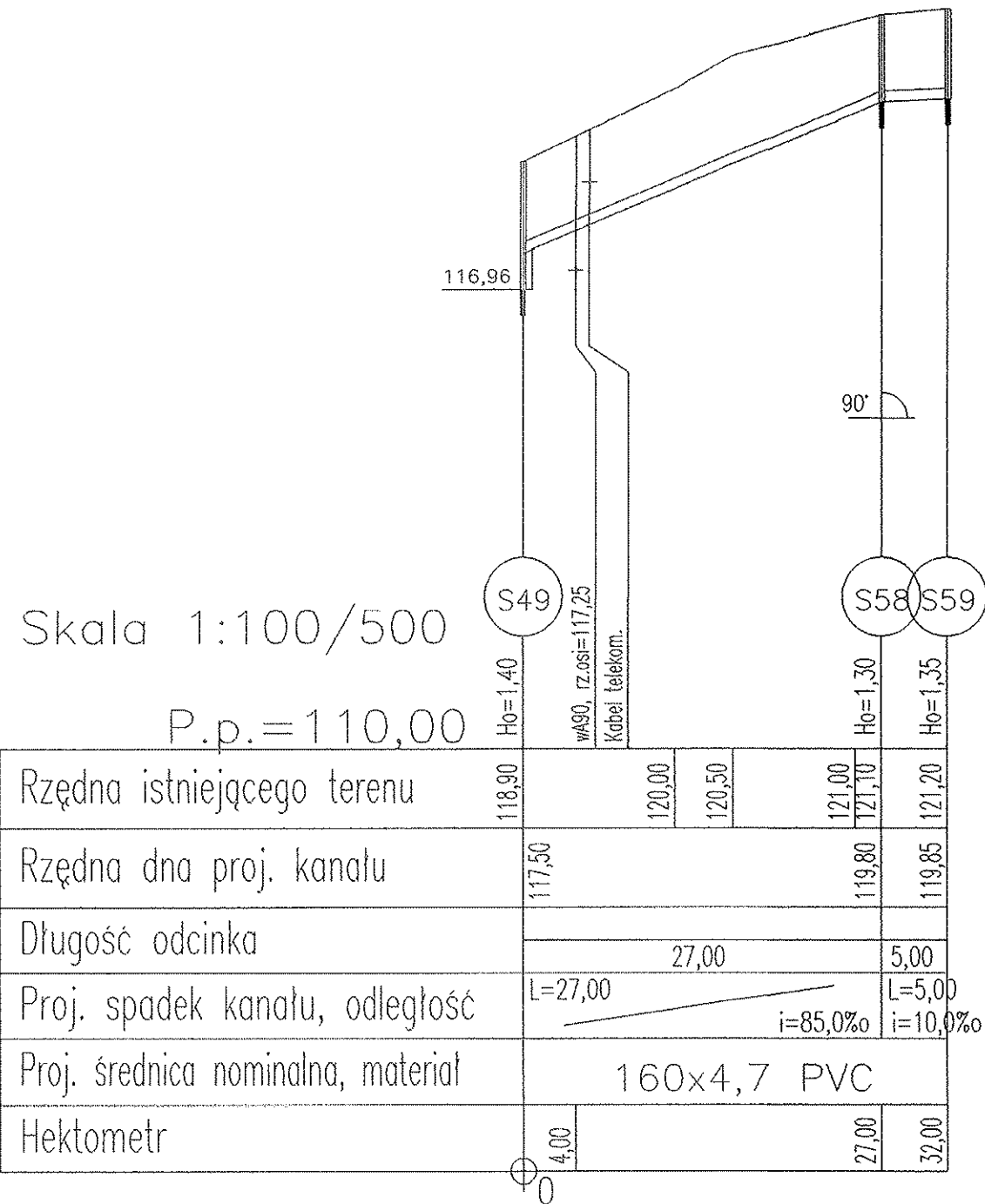


PROFIL PODŁUŻNY
KANALIZACJI SANITARNEJ
NOWA WIEŚ MAŁA
GM. DOBRE MIASTO

Przykanaliki dla ciągu Ps1-S54
Skala 1:100/500

UWAGA:
PRZED PRZYSTĄPIENIEM DO WYKONYWANIA
PRZYKANALIKÓW NALEŻY SPRAWDZIĆ RZECZYWISTE
RZĘDNE WYJŚĆ KANALIZACJI SANITARNEJ Z BUDYNKÓW



Skala 1:100/500
P.p.=110,00

inż. Zygmunt Lewandowicz
uprawnienia budowlane w zakresie: a) robotnik budowlany b) inżynier w specjalności instalacyjnej w zakresie sieci, instalacji i urządzeń ciepłej, wentylacyjnej, wodociągowej i sanitacyjnej c) inż. 134/EL/77; nr ewid. WAT/134/52/01

PRZEDSIĘBIORSTWO "ELPROJEKT" Sp z o.o W ELBLĄGU			
Obiekt:	Sieć kanalizacji sanitarnej graw. - tłocz.		
Adres:	m. Nowa Wieś Mała, gm. Dobre Miasto		
Inwestor:	Gmina Dobre Miasto		
Rysunek:	Profil kanalizacji grawitacyjnej	SKALA 1:100/500	
Projektował:	mgr inż. Paweł Borejko upr. proj. sanit. 251/EL/79; 1233/EL/87	Rys.	16
Opracował:	tech. bud. Grzegorz Lubacha mgr inż. Tomasz Mrówczyński	XII.2006r.	